



VIELFALT OHNE GRENZEN - EXTREM WITTERUNGSBESTÄNDIG

## Fassadenprofile dekotrim



dekodeck  
Form und Farbe am Bau

# Fassadengestaltung nach Ihren Wünschen

Perfekt gleichbleibende Optik die extrem langlebig und beständig gegen Witterungseinflüsse ist!


Eine formschöne Fassade im optisch ansprechenden Design – und das gänzlich pflegeleicht. Das wünscht sich jeder Hausbesitzer. Die hochwertigen dekotrim Fassadenprofile der Serie dekotrim sind dafür bestens

geeignet. Das große Farbsortiment, die leichte Montage und die verdeckt liegenden Schraubkanäle (unsichtbare Schraubenköpfe) sorgen für perfekte Optik und naturgetreue Oberflächen.

Innen-Eckverbinder  
für Hartschaumwinkel



Fassadenprofil



Hartschaum-  
winkel




Abschlussprofil  
2-teilig




Außeneckprofil  
2-teilig



Lüftungsprofil  
2-teilig  
Abschluss oben



Startprofil  
ALU



Lüftungsprofil  
Abschluss unten



## Ihre Vorteile



- ✓ leichte Montage
- ✓ extrem witterungsbeständig
- ✓ absolut reinigungsfreundlich
- ✓ made in Germany



- ✓ sehr realistische Holzimitationen
- ✓ verschiedene Glanzgrade
- ✓ attraktive Trendfarben
- ✓ moderne Aluminium Nachbildungen



- ✓ 100 % recycelbar
- ✓ 10 Jahre Garantie auf UV- und Lichtstabilität
- ✓ Oberflächen exakt passend zu farbigen Kunststofffenstern

[www.deckcode.de](http://www.deckcode.de)

**deckcode**  
Form und Farbe am Bau

# Oberflächenvielfalt - Dekorsortiment

dekodeck  
Form und Farbe am Bau

Hier eine Auswahl aus unserem Dekorprogramm.

Weitere Möglichkeiten finden Sie unter [www.dekodeck.de/folienfinder](http://www.dekodeck.de/folienfinder)

## Dekore im klassischen Stil



Sheffield Oak Light



Sheffield Oak Grey



Sheffield Oak Brown




Santana Oak Rotbraun



Sibirische Lärche



Kalkeiche



Rustic Cherry



Soft Cherry



Bonafacio Oak

## Dekore im modernen Stil oder in Uni-Farben




Windsor



Kensington Grey



Buckingham Grey



Anthrazitgrau Stylo



Balmoral



ALUX Anthrazitgrau



ALUX DB 703



ALUX Graualuminium
















































ALUX Weißaluminium



# Profilübersicht und Zubehör

Die ausführlichen Montageanleitungen finden Sie unter [www.dekodeck.de](http://www.dekodeck.de)

Artikelskizze	Artikelbezeichnung	Artikel- nummer	Mengen- einheiten	Dekor lieferbar	Reinweiß lieferbar
	Fassadenprofil dekotrim 95 (95 x 17 mm), Schattenfuge schwarz	DD340	6,00 m 5,00 m 4,00 m, 3,00 m		
	Fassadenprofil dekotrim 150 (150 x 17 mm)	DD300	6,00 m 3,00 m		
	Fassadenprofil dekotrim 167 (167 x 17 mm)	DD310	6,00 m 3,00 m		
	Fassadenprofil dekotrim 250 (250 x 17 mm)	DD330	6,00 m 3,00 m		
	Endkappe links / rechts für dekotrim 95 (schwarz)	DD342 DD344	1 Stück		
	Abschlussprofil 2-teilig (U-Profil 50 x 17 mm)	DD350	6,00 m 3,00 m		
	Verbindungsprofil 2-teilig (H-Profil 60 x 17 mm)	DD360	6,00 m 3,00 m		
	Außeneckprofil 2-teilig (50 x 50 x 17 mm)	DD370	6,00 m 3,00 m		
	variables Eckprofil knickbar (35 x 35 x 17 mm)	DD220	6,00 m 3,00 m		
	Startprofil ALU (30 x 8 mm)	DD390	6,00 m 3,00 m		
	Lüftungsprofil Abschluss oben (60 x 17 mm)	DD430	6,00 m 3,00 m		
	Lüftungsprofil Abschluss unten (40 x 30 mm, ALU)	DD450	2,50 m		
	Befestigungsschraube mit Linsenkopf (4 x 30 mm)	DD460	500 Stück		
	Hartschaumwinkel 150 (175, 200, 225, 250, 300, 400) x 35 mm	DW150 - DW400	6,00 m 3,00 m		
	Hartschaumwinkel Stoßverbinder (beliebig kürzbar)	DD001	1 Stück		
	Hartschaumwinkel Außenecke (beliebig kürzbar)	DD002	1 Stück		
	Hartschaumwinkel Innenecke (beliebig kürzbar)	DD003	1 Stück		



# Technische Daten unserer Fassadenprofile

## Fassadenprofil dekotrim 95 (Schattenfuge schwarz)

Verlegebild:	Rhombus-Optik mit Kontrastfeder schwarz
Verlegerichtung:	Horizontal
Trägermaterial:	PVC glasfaserverstärkt
Oberfläche:	Hoch UV-beständige Exterior-Oberfläche
Wandstärke:	2,0 mm
Profillängen:	3000, 4000, 5000, 6000 mm
Profilhöhe:	17 mm
Profilbreite:	125 mm
Deckbreite:	95 mm
Gewicht:	760 g/m (8000 g/m <sup>2</sup> )

## Fassadenprofil dekotrim 167 (Stulpschalung)


Verlegebild:	Stulpschalung (überlappend)
Verlegerichtung:	Horizontal
Trägermaterial:	PVC-Hartschaum
Oberfläche:	Hoch UV-beständige Exterior-Oberfläche
Wandstärke:	6,0 mm
Profillängen:	3000 mm, 6000 mm
Profilhöhe:	17 mm
Profilbreite:	195 mm
Deckbreite:	167 mm
Gewicht:	750 g/m (4500 g/m <sup>2</sup> )

## Fassadenprofil dekotrim 150 (Nut-Feder)

Verlegebild:	Nut-Feder (Nutenbreite 10 mm)
Verlegerichtung:	Horizontal, Vertikal
Trägermaterial:	PVC-Hartschaum
Oberfläche:	Hoch UV-beständige Exterior-Oberfläche
Wandstärke:	6,0 mm
Profillängen:	3000 mm, 6000 mm
Profilhöhe:	17 mm
Profilbreite:	180 mm
Deckbreite:	150 mm
Gewicht:	975 g/m (6500 g/m <sup>2</sup> )

## Fassadenprofil dekotrim 250 (flächenähnlich)

Verlegebild:	Flächenähnlich (mit Sicke 3 mm)
Verlegerichtung:	Horizontal, Vertikal
Trägermaterial:	PVC-Hartschaum
Oberfläche:	Hoch UV-beständige Exterior-Oberfläche
Wandstärke:	9,0 mm
Profillängen:	3000 mm, 6000 mm
Profilhöhe:	17 mm
Profilbreite:	280 mm
Deckbreite:	250 mm
Gewicht:	1125 g/m (4500 g/m <sup>2</sup> )



dekotrim 95  
(Schattenfuge schwarz)



dekotrim 150  
(Nut-Feder)



dekotrim 167  
(Stulpschalung)



dekotrim 250  
(flächenähnlich mit Sicke)

dekodeck - ein Markenprodukt der profil dekor GmbH & Co. KG



## Entscheiden Sie sich für die wetterfesten dekotrim-Fassadenprofile

Echtholzfassaden sind kostspielig, verwittern mit den Jahren unregelmäßig und verursachen wiederkehrende, hohe Instandhaltungskosten.

Die modernen dekotrim-Fassadenprofile bieten eine perfekt gleichbleibende Optik und sind nahezu pflegefrei – auch nach Jahren! Weitere Infos unter [www.dekodeck.de](http://www.dekodeck.de)



- ✓ Hausfassade
- ✓ Garagentorbeplankung
- ✓ Gartenhäuser
- ✓ Giebelverkleidung
- ✓ Carportverkleidung
- ✓ Mobilheime

Ihr dekodeck-Fachhändler

**Infos und Verkauf unter:**

**[www.fassadenverkleidung.com](http://www.fassadenverkleidung.com)**  
**[www.fassadenverkleidung24.de](http://www.fassadenverkleidung24.de)**  
**[www.fassaden-selleng.de](http://www.fassaden-selleng.de)**



▶ Scannen und  
Montageanleitung  
bei youtube ansehen.