

# Terrassenbeläge.

Böden für Raum und Zeit

**terraza bz Terrassenprofil**

Neu: mit  
bauaufsichtlicher  
Zulassung  
für Balkone!

2012  
Typengeprüft  
Prüfnummer  
Z-10.9-434

Infos u. Bestellung unter:  
[www.fassaden-selleng.de](http://www.fassaden-selleng.de)

**NEU**

**werzalit®**  
**BESTÄNDIG. SCHÖN.**



<b>terraza</b>	S. 4 – 11
<b>paseo</b>	S. 12 – 17
<b>entero</b>	S. 18 – 23
Sichtschutz-Systeme	S. 24 – 27
Reinigung und Pflege	S. 28
Farben und Oberflächen	S. 30 – 31



**Titel:**  
terraza, Profilseite medio,  
Farbe: 483 topino,  
Eleganz mit samtiger Oberfläche

**Diese Seite:**  
Freundlich zu Ihren Füßen –  
terraza Terrassenkassette,  
Farbe: 482 terracotta



Keine Splitter und Risse:  
paseo Terrassenfliese largo,  
Farbe: 484 marrone

## Die schönste Verbindung aus Holz und Kunststoff

terrazza, paseo und entero: So schön können Böden sein und gleichzeitig so beständig und praktisch. WERZALIT Terrassenbeläge bieten eine echte Alternative zum Holzboden.

### Ihre Vorteile auf einen Blick:

- ✓ **Hochwertige, natürliche Holzoptik**
- ✓ **Barfußfreundlich: reißt und splittert nicht**
- ✓ **Witterungsbeständig**
- ✓ **Auch bei Nässe rutschhemmend**
- ✓ **Pflegeleicht und wartungsarm**
- ✓ **Jetzt auch als Terrassenbelag für Balkone erhältlich**
- ✓ **PEFC-zertifiziert**
- ✓ **Recyclebar**
- ✓ **5 Jahre Garantie**
- ✓ **Kein Tropenholz**




### Langlebig und beständig

WERZALIT Terrassenbeläge bestehen aus dem hochwertigen S2 Holz-Polymer-Werkstoff (WPC = Wood Plastic Composite), der das Beste aus Holz und Kunststoff vereint: natürliche Holzoptik und Langlebigkeit. Der Werkstoff ist formstabil, witterungsbeständig und resistent gegen Einflüsse wie Kälte, Wärme, sauren Regen, Salz- und Chlorwasser, holzerstörende Pilze und Insekten. Die unterschiedlichen Oberflächen sind rutschhemmend, splitter- und rissfrei und äußerst angenehm zum Laufen.

Das umfangreiche WERZALIT Terrassensortiment erfüllt mit seinen unterschiedlichen Merkmalen, Oberflächen und Formaten auch Ihre persönlichen Wünsche und Anforderungen.

### Farben aus der Natur

Im Gegensatz zu Holz vergrauen WERZALIT Terrassenbeläge nicht. Eine natürliche Farbanpassung, etwa durch witterungsbedingte Aufhellung, ist möglich. Dabei behalten WERZALIT Terrassenbeläge aber ihren natürlichen Farbcharakter. Sie sind wartungsarm, recycelbar und einfach zu pflegen. Bitte lesen Sie dazu unsere ausführlichen Pflegeinformationen auf Seite 26.





Entspannt genießen mit  
geschlossenen Längsfugen:  
terraza, Profilseite medio,  
Farbe: 485 carbone,  
Alu-Abdeckwinkel hell eloxiert





Terrassen und Balkone, Wege oder Treppen – terraza ist der traumhaft schöne Outdoor-Boden. Ob als Terrassenprofil oder -kassette, seine natürliche, hochwertige Optik verleiht ihm Stil, seine hervorragenden Eigenschaften machen ihn beständig und langlebig. Mit terraza macht die Gestaltung von Außenflächen Spaß.



Focus Know-how  
Silber 2005



Das terraza Terrassenprofil wurde ausgezeichnet mit dem Design- und Innovationspreis Baden-Württemberg.





Natürliche Optik ganz pflegeleicht:  
terraza, Profilseite medio,  
Farbe: 484 marrone

## terraza Terrassenprofil. Natürlich schön

Das terraza Terrassenprofil ist beidseitig einsetzbar. Beide Oberflächenvarianten, ob fino mit feiner Riffelung oder medio, breiter geriffelt, zeichnen sich durch ein betont klassisches Design und eine geschlossene Längsfuge aus.

### Einfach patent: bequem verlegen!

Das patentierte Klicksystem des terraza Profils garantiert problemloses Verlegen mit schmalen oder breiten Längsfugen, je nach Wunsch. Die Besonderheit: geschlossene Längsfugen, durch die weder Unkraut wachsen noch Schmutz und Speisen fallen können. Der Einsatz von Befestigungsmaterial beschränkt sich bei terraza auf eine geringe Anzahl von Schrauben. Sie werden verdeckt angebracht und sind damit unsichtbar. Einfaches Holzbearbeitungswerkzeug ist für die Montage ausreichend. Auf diese Weise sparen Sie bei der Verlegung von terraza Zeit und Kosten.

### Stabil und belastbar

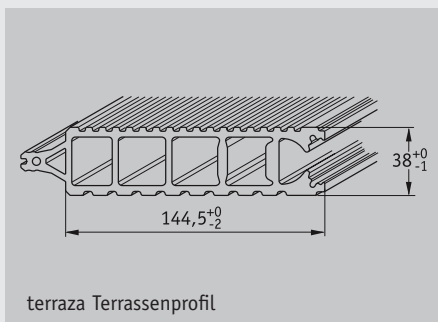
Mit einer Belastbarkeit von bis zu 500 kg/m<sup>2</sup> bietet das Klicksystem außerdem eine hohe Stabilität in der Fläche, wobei die Profile große Auflageabstände von bis zu 600 mm erlauben\*. terraza Profile erhalten Sie in den Farben terracotta, topino, marrone und carbone.

### Ihre Vorteile auf einen Blick:

- ✓ Stilvolle Gestaltung mit vielen Möglichkeiten
- ✓ Schnelles, wirtschaftliches Verlegen
- ✓ Unsichtbare Befestigung
- ✓ Hohe Stabilität
- ✓ Durchdachtes System aus einer Hand
- ✓ Geschlossene Längsfuge
- ✓ 5 Jahre Garantie



terrazza, Profilseite medio,  
Farbe: 484 marrone



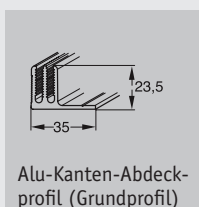
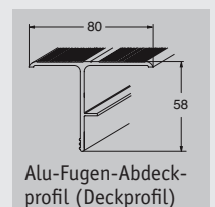
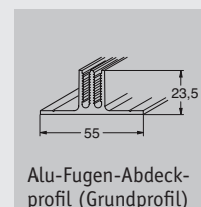
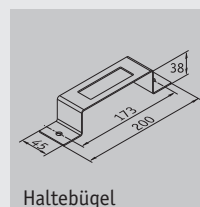
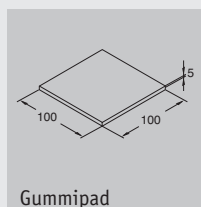
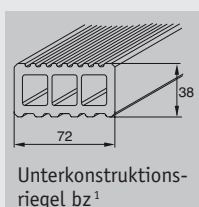
Technische Daten	terrazza Profil
Deckbreite	ca. 150 mm bei ca. 5-mm-Fuge, ca. 155 mm bei ca. 10-mm-Fuge
Lieferlänge*	4 m, 5 m, 6 m (Rohzuschnitt)
Rutschbeständigkeit nach DIN 51130	Klasse R 10/V 8 (medio), Klasse R 11/V 10 (fino)
Rutschbeständigkeit nach DIN 51097	Klasse C (beste Rutschfestigkeitsklasse)
Materialbedarf/m <sup>2</sup>	ca. 6,7 lfm bei 5-mm-Fuge, ca. 6,5 lfm bei 10-mm-Fuge
Höhe	38 mm

\* Sonderlängen auf Anfrage möglich.

## Zubehör für terrazzo Terrassenprofil

Was Sie für die Montage Ihres terrazzo Bodens brauchen, bekommen Sie aus einer Hand. So ersparen Sie sich die langwierige Suche nach dem passenden Zubehör. Gleichzeitig bekommen Sie

ein durchdachtes System, das auf Antrieb funktioniert – für eine individuelle Gestaltung und eine perfekte, professionelle Optik.



- 1) Unterkonstruktionsriegel nicht UV-beständig eingefärbt; kein Anspruch auf Farbgleichheit.
- 2) Nur in Kombination mit dem Alu-Abdeckwinkel einsetzbar.



## terrazza bz Terrassenprofil

Neu: mit  
bauaufsichtlicher  
Zulassung  
für Balkone!



**NEU**

terrazza bz Terrassenprofil,  
Profilseite medio,  
Farbe: 484 carbone

\* Sowohl das terraza bz Terrassenprofil als auch der zugehörige UK-Riegel bz erfüllen alle Ansprüche an die anerkannten Regeln der Technik, die statischen Vorschriften und die technischen Richtlinien für lastabtragende Profile als Bodenbelag.



# terrazza bz Terrassenprofil.

## Der tragende Terrassenbelag

WERZALIT ist der erste Hersteller, der mit dem terrazzo bz Terrassenprofil einen lasttragenden Bodenbelag mit bauaufsichtlicher Zulassung bietet. terrazzo bz eignet sich also auch für Ihren Balkon!

### Ihre Vorteile auf einen Blick:

- ✓ Bauaufsichtliche Zulassung als lasttragender Bodenbelag
- ✓ Schnelles, wirtschaftliches Verlegen
- ✓ Unsichtbare Befestigung
- ✓ Durchdachtes System aus einer Hand
- ✓ Geschlossene Längsfuge
- ✓ Stilvolle Gestaltung mit vielen Möglichkeiten
- ✓ 5 Jahre Garantie

### Lasttragend und typengeprüft

Das terrazzo bz Terrassenprofil und der zugehörige UK-Riegel bz können als frei tragender Bodenbelag für Balkone und Terrassen, Ausstiegspodeste, Laubengänge und Loggien, Treppenaufgänge und Podeste verwendet werden. terrazzo bz Terrassenprofile lassen sich sowohl im Gebäudeinneren als auch im Freien einbauen.

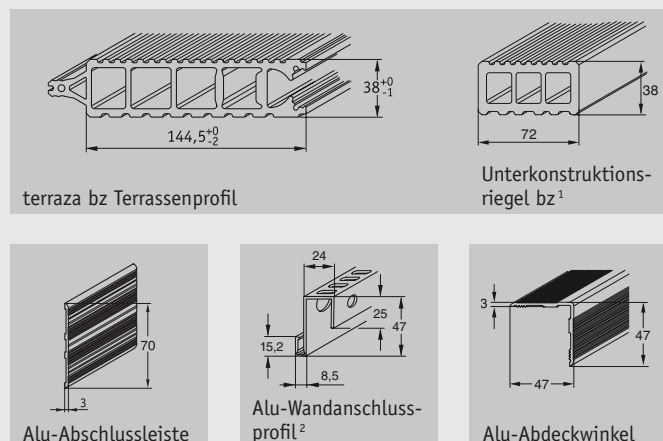
### Sparen Sie Geld und Zeit!

Der Einsatz von terrazzo bz ist besonders kostengünstig und zeitsparend, denn Sie benötigen keine lasttragende Unterkonstruktion. Selbstverständlich führen wir im WERZALIT Zubehörprogramm auch die passenden Schrauben mit bauaufsichtlicher Zulassung. Sie tragen ebenfalls die Kennzeichnung bz.



terrazzo bz kann nur bei Einhaltung aller Vorgaben der bauaufsichtlichen Zulassung als lasttragendes Profil eingesetzt werden.

### terrazzo bz Terrassenprofil und Zubehör



- 1) Unterkonstruktionsriegel nicht UV-beständig eingefärbt; kein Anspruch auf Farbgleichheit.  
2) Nur in Kombination mit dem Alu-Abdeckwinkel einsetzbar.

Technische Daten	terrazzo bz Profil
Deckbreite	ca. 150 mm bei ca. 5-mm-Fuge, ca. 155 mm bei ca. 10-mm-Fuge
Lieferlänge*	4 m, 5 m, 6 m (Rohzuschnitt)
Rutschbeständigkeit nach DIN 51130	Klasse R 10/V 8 (medio), Klasse R 11/V 10 (fino)
Rutschbeständigkeit nach DIN 51097	Klasse C (beste Rutschfestigkeitsklasse)
Materialbedarf/m <sup>2</sup>	ca. 6,7 lfm bei 5-mm-Fuge, ca. 6,5 lfm bei 10-mm-Fuge
Höhe	38 mm

\* Sonderlängen auf Anfrage möglich.



**Auch für Flachdächer geeignet**

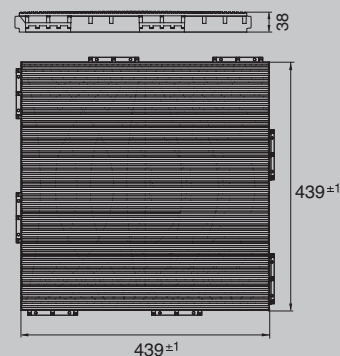
terrazza Terrassenkassette,  
Farbe: 484 marrone,  
moderner Terrassenbelag  
mit Wohlfühlcharakter

## terrazza Terrassenkassette. Quadratisch. Praktisch

Eine attraktive Alternative zum Profil bietet die quadratische terraza Terrassenkassette – gerade auch als Bodenbelag auf Flachdächern. Die Kassette kann gleichlaufend, im Schachbrettmuster oder halb versetzt verlegt werden.

### Der Terrassenbelag mit Format

Praktische Maße von ca. 44 cm x 44 cm und eine clevere Klickverbindung sorgen für schnelles Verlegen. Verdeckte Befestigungsmittel garantieren eine professionelle, stilvolle Optik. Die terraza Kassette bietet auch dort Lösungen, wo das Profil nicht geeignet ist. So ist sie perfekt für begehbare, abgedichtete Flachdächer oder Bauten, bei denen die Unterkonstruktion nicht mit Haltebügeln befestigt werden kann – eine Befestigung auf dem Untergrund ist nicht notwendig.



terrazza Terrassenkassette

Technische Daten	terrazza Kassetten
Deckbreite	ca. 442 mm x 442 mm bei ca. 3-mm-Fuge
Größe	ca. 439 mm x 439 mm
Rutschbeständigkeit nach DIN 51097	Klasse C (beste Rutschfestigkeitsklasse)
Materialbedarf/m <sup>2</sup>	ca. 5,1 Stück
Höhe	38 mm



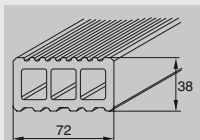
Die terraza Terrassenkassette wurde als „Produkt des Jahres 2008“ und mit dem Design- und Innovationspreis Baden-Württemberg ausgezeichnet.



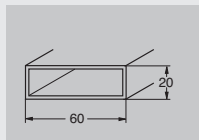


Ideal für den Einsatz  
auf Flachdächern:  
terrazza Terrassenkassette,  
Farbe: 484 marrone

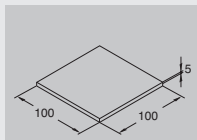
## Zubehör für terraza Terrassenkassette



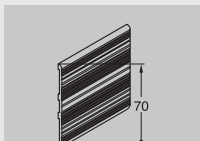
Unterkonstruktions-  
riegel bz<sup>1</sup>



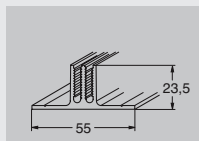
Alu-Unterkonstruk-  
tionsprofil



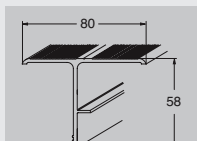
Gummipad



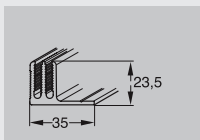
Alu-Abschlussleiste



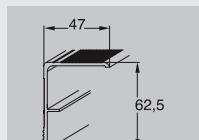
Alu-Fugen-Abdeck-  
profil (Grundprofil)



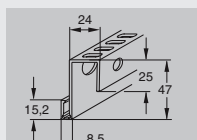
Alu-Fugen-Abdeck-  
profil (Deckprofil)



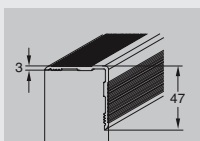
Alu-Kanten-Abdeck-  
profil (Grundprofil)



Alu-Kanten-Abdeck-  
profil (Deckprofil)



Alu-Wandanschluss-  
profil<sup>2</sup>



Alu-Abdeckwinkel

- 1) Unterkonstruktionsriegel nicht UV-beständig eingefärbt; kein Anspruch auf Farbgleichheit.
- 2) Nur in Kombination mit dem Alu-Abdeckwinkel einsetzbar.

## Ihre Vorteile auf einen Blick:

- ✓ Stilvolle Gestaltung mit vielen Möglichkeiten
- ✓ Auch für Flachdächer geeignet
- ✓ Schnelles, wirtschaftliches Verlegen
- ✓ Unsichtbare Befestigung
- ✓ Hohe Stabilität
- ✓ Durchdachtes System aus einer Hand
- ✓ 5 Jahre Garantie









paseo besticht durch geringe Aufbauhöhen, klares Design und eine samtig-matte Oberfläche, auf der sich auch barfuß wunderbar laufen lässt. paseo Terrassenprofile und -fliesen eignen sich für Terrassen, Wege oder Stufen im Outdoor-Bereich. Dank fixer Verlegetechnik ohne Unterkonstruktion ist die paseo Terrassenfliese auch perfekt für fliegende Bauten wie Messen oder Strandbars geeignet.





paseo, Profilseite fino,  
Farbe: 482 terracotta,  
modernes, schnörkelloses Design

## paseo Terrassenprofil. Klares Design

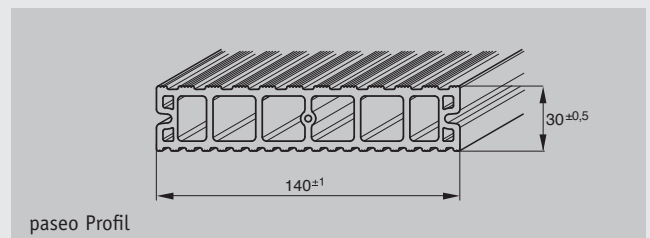
paseo Terrassenprofile präsentieren sich in klarem, schnörkellosem Design. Die beiden gebürsteten Oberflächen zeigen eine typische, natürliche Holzoptik.

### Perfekt für den Heimwerker

Mit einer einfachen Befestigung durch Montageklammern kann auch der fachkundige Heimwerker paseo Profile mühelos montieren. Zudem lassen sie sich wie alle WERZALIT Terrassenbeläge so einfach wie Holz bearbeiten.

### Natürlicher Charakter

Das beidseitig einsetzbare paseo Terrassenprofil besteht aus zwei verschiedenen Oberflächen: fino mit feiner und medio mit grober Rillenstruktur und überlagerter Feinriffelung. Die zusätzliche Bürstung erhöht die Rutschfestigkeit – auch bei Nässe – und verleiht paseo eine typische Holzoberfläche. Unterstützt wird dieser klare Stil durch die offene Längsfuge. paseo Profile sind durchgefärbt und hellen unter Einfluss der Witterung auf natürliche Weise auf, ohne jedoch den farblichen Grundcharakter zu verlieren.



paseo Profil

Technische Daten	paseo Profil
Deckbreite	ca. 145 mm bei ca. 5-mm-Fuge
Lieferlänge*	4 m (Rohzuschnitt)
Rutschbeständigkeit nach DIN 51130	Klasse R 10/V 6
Rutschbeständigkeit nach DIN 51097	Klasse C (beste Rutschfestigkeitsklasse)
Materialbedarf/m <sup>2</sup>	ca. 6,9 lfm
Höhe	30 mm


### Unsichtbar und stabil befestigt

Zur Befestigung sind ca. 20 Montageklammern pro m<sup>2</sup> erforderlich. Sie sind nahezu unsichtbar angebracht.

### Perfektes System, einfaches Verlegen

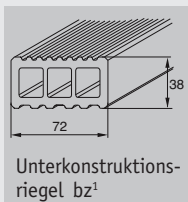
Das System ist so durchdacht, dass die Verlegearbeiten auch dem fachkundigen Heimwerker ganz leicht von der Hand gehen. Detaillierte Verlegeanleitungen inklusive Pflegehinweise finden Sie immer aktuell beim Fachhändler in Ihrer Nähe..



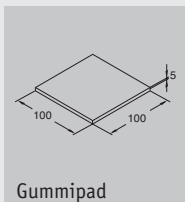


Mit dem paseo Terrassenprofil werden Terrassenträume wahr.  
paseo, Profilseite medio,  
Farbe: 483 topino

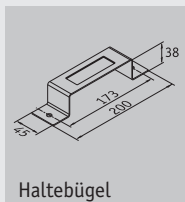
## Zubehör für paseo Terrassenprofil



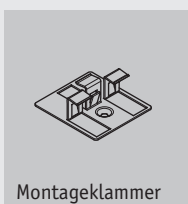
Unterkonstruktions-  
riegel bz¹



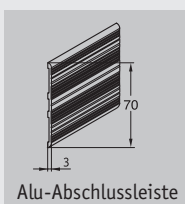
Gummipad



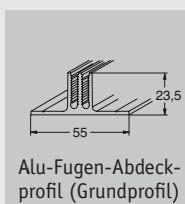
Haltebügel



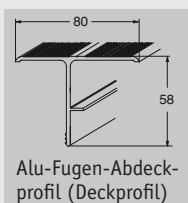
Montageklammer



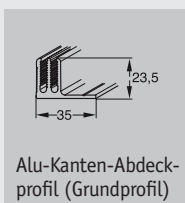
Alu-Abschlussleiste



Alu-Fugen-Abdeck-  
profil (Grundprofil)



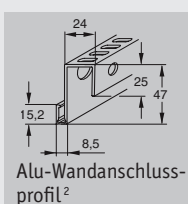
Alu-Fugen-Abdeck-  
profil (Deckprofil)



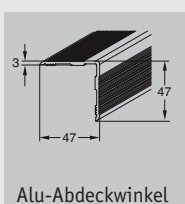
Alu-Kanten-Abdeck-  
profil (Grundprofil)



Alu-Kanten-Abdeck-  
profil (Deckprofil)



Alu-Wandanschluss-  
profil²



Alu-Abdeckwinkel

- 1) Unterkonstruktions-  
riegel nicht UV-  
beständig eingefärbt;  
kein Anspruch  
auf Farbgleichheit.
- 2) Nur in Kombination  
mit dem Alu-Abdeck-  
winkel einsetzbar.

## Ihre Vorteile auf einen Blick:

- ✓ Geringe Aufbauhöhe
- ✓ Leichtes Verlegen
- ✓ Beidseitig einsetzbar
- ✓ Einfache Unterkonstruktion
- ✓ Wie Holz zu bearbeiten
- ✓ Nahezu verdeckte Befestigung
- ✓ Mit passendem Zubehör
- ✓ 5 Jahre Garantie



paseo Terrassenfliese fino,  
Farbe: 482 terracotta

## paseo Terrassenfliese. Kinderleicht verlegt

Die paseo Terrassenfliese ist die quadratische Alternative zum Profil. Sie überzeugt durch eine sehr geringe Aufbauhöhe und eine extrem einfache Verlegung ohne Unterkonstruktion.

### Ihre Vorteile auf einen Blick:

- ✓ Sehr geringe Aufbauhöhe
- ✓ Kinderleichtes Verlegen
- ✓ Keine Unterkonstruktion
- ✓ Keine Befestigung
- ✓ 5 Jahre Garantie

### Ganz und gar flexibel

Die paseo Fliese eignet sich ideal für Terrassen, Wege, Balkone und Wellness-Bereiche. Sie erfordert keine Unterkonstruktion und bietet sich daher auch für fliegende Bauten wie beispielsweise im Messebau und bei Strandbars an.

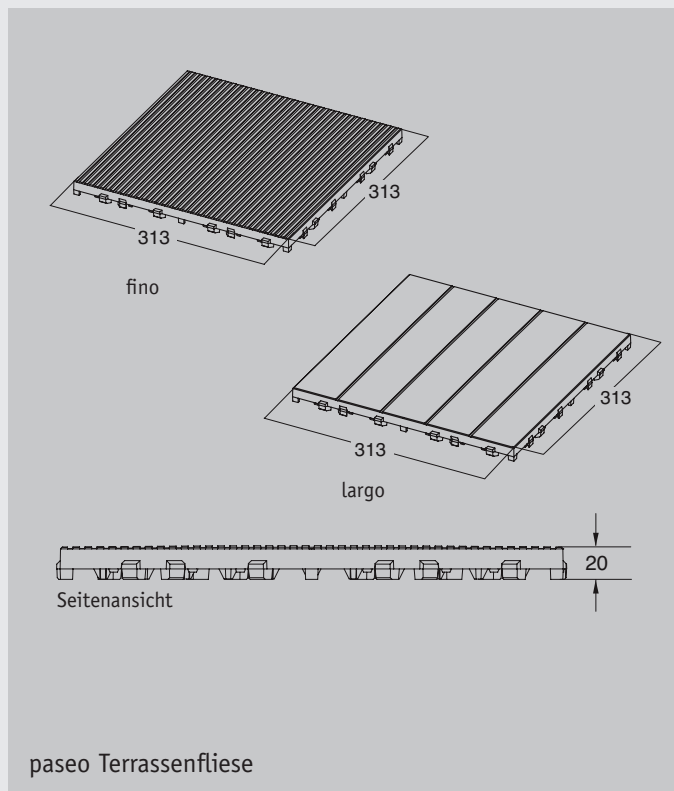
### Bodenoberflächen frei gestalten

Es gibt die Fliese als Oberflächenvariante fino mit moderner Rillenstruktur und largo mit klassischer Leistenoptik. Vielfältige Gestaltungsmöglichkeiten ergeben sich durch gleichlaufendes, schachbrettartiges oder im Format halb versetztes Verlegen.





paseo Terrassenfliese largo,  
Farbe: 484 marrone,  
im Schachbrettmuster verlegt



### Tolle Maße, praktische Gebinde

Mit einem Deckmaß von ca. 316 mm x 316 mm hat die paseo Fliese nicht nur eine handliche Größe, sondern sieht auch gut aus. Die praktische Verpackungseinheit von je 10 Stück entspricht genau einem Quadratmeter der paseo Terrassenfliese.

### Verlegen ohne Werkzeug


Die paseo Fliese kann direkt auf einer planebenen, geschlossenen Oberfläche mit ausreichender Entwässerung verlegt werden. Der Terrassenbelag liegt dabei vollflächig auf dem Untergrund auf. Kraft- und formschlüssige Verbindungselemente ermöglichen stabile Anschlüsse und das Verlegen ohne Werkzeug. Nur beim Zuschnitt wird die Fliese ganz einfach wie Holz gesägt.

Technische Daten	paseo Fliesen
Deckbreite	ca. 316 mm x 316 mm bei ca. 3-mm-Fuge
Größe	ca. 313 mm x 313 mm
Rutschbeständigkeit nach DIN 51097	Klasse C (beste Rutschfestigkeitsklasse)
Materialbedarf/m <sup>2</sup>	10 Stück
Höhe	20 mm



entero Terrassenvollprofil,  
brosso, Farbe: 485 carbone,  
im Schiffsverband verlegt





Mit dem entero Terrassenvollprofil lassen sich auch außergewöhnliche Wünsche wie Rundungen und kurze Verlegelängen unkompliziert verwirklichen. Durch die massive Ausführung bleiben beim individuellem Ablängen der Profile immer geschlossene Schnittkanten – zusätzliche Abdeckprofile sind überflüssig.





entero Terrassenvollprofil,  
brosso, Farbe: 485 carbone

## entero Terrassenvollprofil. Das Profil mit massiven Vorzügen

Das massive entero Terrassenvollprofil lässt sich beidseitig verlegen und zeichnet sich unter anderem durch eine integrierte Entwässerung aus.

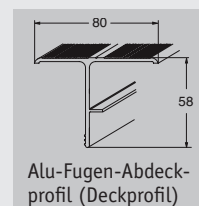
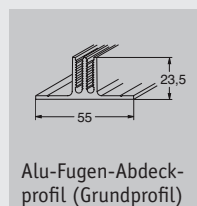
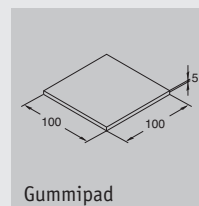
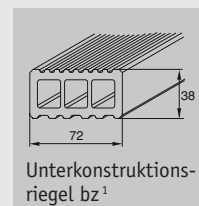
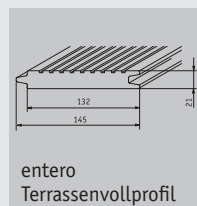
### Die Fuge, die geschlossen und doch offen ist

Im Bereich der Terrassenvollprofile bietet entero eine einmalige Besonderheit. Das Nut-Feder-System ermöglicht eine optisch geschlossene Terrassenoberfläche, durch die das Durchwachsen von Unkraut vermindert wird. Gleichzeitig dient die Längsfuge verdeckt als Entwässerungsfuge.

### Vorzüglich zu bearbeiten

Die entero Profile sind so einfach zu bearbeiten wie Holz. Da durch die massive Ausführung beim individuellen Ablängen der Profile immer geschlossene Schnittkanten bleiben, lassen sich Rundungen jeglicher Art auch ohne zusätzliche Abdeckprofile in Terrassenflächen realisieren. Diese Ausführung und Formgebung erlauben eine geringe Aufbauhöhe bei großer Stützweite. entero eignet sich auch sehr gut für kurze Verlegelängen wie schmale Gartenwege.

### entero Terrassenvollprofil und Zubehör



Technische Daten	entero
Deckbreite	ca. 139,5 mm bei ca. 7,5-mm-Fuge
Lieferlänge*	3 m, 4 m, 5 m (Rohzuschchnitt)
Rutschbeständigkeit nach DIN 51130	Klasse R 10 – Oberfläche brosso Klasse R 10 – Oberfläche solco
Rutschbeständigkeit nach DIN 51097	Klasse C (beste Rutschfestigkeitsklasse) – Oberfläche brosso, solco
Materialbedarf/m²	ca. 7,17 lfm
Höhe	21 mm

\* Sonderlängen auf Anfrage möglich.

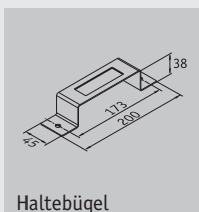
### Im Design so modern wie natürlich

entero lässt sich beidseitig verlegen: Die plane, gebürstete Profilseite brosso und die Profilseite solco mit klassischer Rillung zeigen ein klares, pures Design, betont durch die beiden natürlichen Farben marrone und carbone. Wie alle WERZALIT Terrassenprofile ist auch die entero Serie langlebig, beständig und wartungsarm.

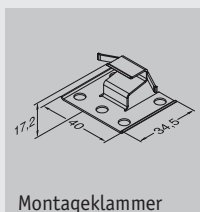




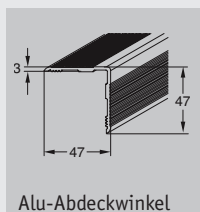
entero Terrassenvollprofil,  
brosso, Farbe: 484 marrone



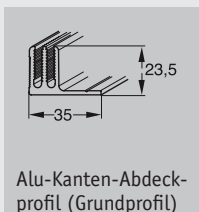
Haltebügel



Montageklammer



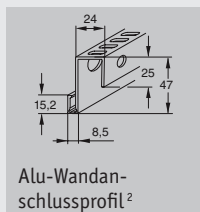
Alu-Abdeckwinkel



Alu-Kanten-Abdeck-  
profil (Grundprofil)



Alu-Kanten-Abdeck-  
profil (Deckprofil)



Alu-Wandanschlusssprofil<sup>2</sup>

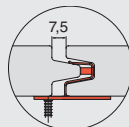
- 1) Unterkonstruktionsriegel nicht UV-beständig eingefärbt; kein Anspruch auf Farbgleichheit.  
2) Nur in Kombination mit dem Alu-Abdeckwinkel einsetzbar.

### Entwässerung und Belastbarkeit

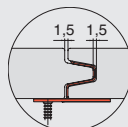
Integrierte Entwässerung und statische Belastbarkeit garantiert die spezielle Befestigungstechnik durch eine unsichtbare Montageklammer mit flexiblen Distanzflügeln. Sie sorgt für ausreichend Fugenabstand selbst bei maximaler Ausdehnung und so für eine einwandfreie Oberflächenentwässerung. Die Oberfläche brosso ermöglicht sogar eine Verlegung ohne Gefälle: Wasser kann problemlos abfließen – perfekt für Schwimmbadumrandungen. Grundsätzlich empfehlen wir aber das Verlegen mit Gefälle; die gerillte Seite solco kann nur mit ausreichendem Gefälle verlegt werden.



Dank Entwässerungsfuge kann entero ohne Gefälle verlegt werden.



Fugenabstand bei der Montage mit Montageklammer



Fugenabstand nach maximaler Breitenausdehnung

### Ihre Vorteile auf einen Blick:

- ✓ Optisch geschlossene Längsfuge
- ✓ Verlegung ohne Gefälle möglich, aber grundsätzlich empfohlen
- ✓ Splitterfreie, hochwertige Oberfläche
- ✓ Witterungsbeständig, resistent gegen holzerstörende Pilze und Insekten
- ✓ Wartungsarm und pflegeleicht
- ✓ PEFC-zertifiziert
- ✓ 5 Jahre Garantie





entero plus Terrassenvollprofil,  
brosso, Farbe: 484 marrone

#### Ihre Vorteile auf einen Blick:

- ✓ Optisch geschlossene Längs- und Querfuge
- ✓ Verlegung ohne Gefälle möglich, aber grundsätzlich empfohlen
- ✓ Splitterfreie, hochwertige Oberfläche
- ✓ Witterungsbeständig, resistent gegen holzerstörende Pilze und Insekten
- ✓ Wartungsarm und pflegeleicht
- ✓ PEFC-zertifiziert
- ✓ 5 Jahre Garantie

## entero plus Terrassenvollprofil. Für eine komplett geschlossene Oberfläche


Zusätzlich zu allen bewährten Eigenschaften, die das entero Terrassenvollprofil aufweist, zeichnet sich entero plus durch eine Nut-Feder-Verbindung auch an der Stirnseite aus.

#### Vollständig geschlossen

Das entero plus Terrassenvollprofil ist sowohl an den Längs- wie auch an den Stirnseiten mit einer Nut-Feder-Verbindung ausgestattet. Der besondere Vorteil von entero plus: Auch die Stirnseiten bilden eine optisch geschlossene Fuge. Damit lässt sich mit diesem Profil eine komplett geschlossene Terrassenoberfläche gestalten, die ein Durchwachsen von Unkraut vermindert.

#### Flexibel und praktisch

entero plus spielt gerade bei großen Flächen seine Stärken aus. Dieses Terrassenvollprofil wird ausschließlich im Schiffsverband verlegt – ganz ohne zusätzliches Zubehör wie Abdeckprofile. Das klassische, geradlinige Profildesign bildet eine puristisch-klare Oberfläche.

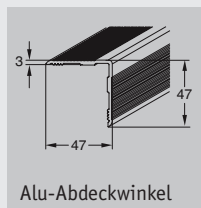


entero plus Terrassenvollprofil,  
brosso, Farbe: 485 carbone

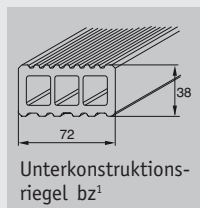
## entero plus Terrassenvollprofil und Zubehör



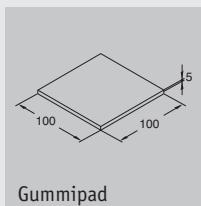
entero plus  
Terrassenvollprofil



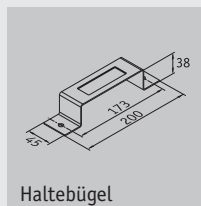
Alu-Abdeckwinkel



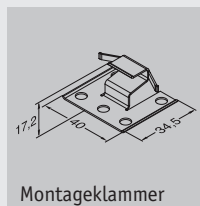
Unterkonstruktions-  
riegel bz¹



Gummipad



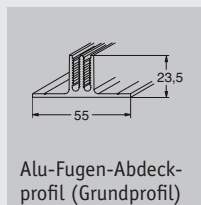
Haltebügel



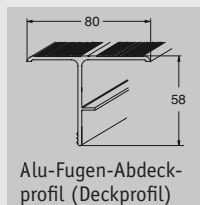
Montageklammer



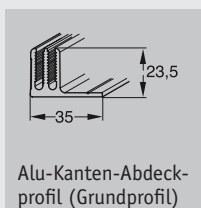
Alu-Abschlussleiste



Alu-Fugen-Abdeck-  
profil (Grundprofil)



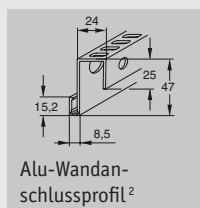
Alu-Fugen-Abdeck-  
profil (Deckprofil)



Alu-Kanten-Abdeck-  
profil (Grundprofil)



Alu-Kanten-Abdeck-  
profil (Deckprofil)



Alu-Wandanschlusssprofil²

Technische Daten	entero plus
Deckbreite	ca. 139,5 mm bei ca. 7,5-mm-Fuge
Lieferlänge	2 m
Rutschbeständigkeit nach DIN 51130	Klasse R 10 – Oberfläche brosso Klasse R 10 – Oberfläche solco
Rutschbeständigkeit nach DIN 51097	Klasse C (beste Rutschfestigkeitsklasse) – Oberfläche brosso, solco
Materialbedarf/m²	ca. 7,17 lfm
Höhe	21 mm

## Modernes Design ganz natürlich

entero plus lässt sich beidseitig verlegen: Die plane, gebürstete Profiloberfläche brosso zeigt eine pure Optik. Die Oberfläche solco präsentiert sich mit klassischer Rillung. Beide Oberflächen bieten ein klares Design, das durch die beiden natürlichen Farben marrone und carbone betont wird. Wie alle WERZALIT Terrassenprofile ist auch die entero Serie langlebig, beständig und wartungsarm.

## Massive Vorzüge

entero plus ist so einfach wie Holz zu bearbeiten. Durch die massive Ausführung bleiben beim individuellem Ablängen der Profile immer geschlossene Schnittkanten – so lassen sich auch ohne zusätzliche Abdeckprofile Rundungen jeglicher Art in Terrassenflächen realisieren. Diese Ausführung und Formgebung erlauben eine geringe Aufbauhöhe bei großer Stützweite.

## Entwässerung und Belastbarkeit

entero plus besitzt dasselbe Entwässerungssystem wie entero. Lesen Sie dazu bitte den Abschnitt auf Seite 21.

1) Unterkonstruktionsriegel nicht UV-beständig eingefärbt; kein Anspruch auf Farbgleichheit.  
2) Nur in Kombination mit dem Alu-Abdeckwinkel einsetzbar.



**NEU**



terrazza Sichtschutz-System,  
Profilseite medio, Farbe: 484 marrone;  
entéro Terrassenvollprofil, Farbe: 485 carbone

# terrazza Sichtschutzprofil. Für unbegrenzte Freiräume

Das terraza Sichtschutzprofil aus S2 Holz-Polymer-Werkstoff (WPC) ist eine witterungsbeständige und langlebige Alternative zum Holzzaun. Es schafft Privatsphäre und zeigt dabei eine attraktive, natürliche Optik.

## Ihre Vorteile auf einen Blick:

- ✓ Viele Gestaltungsmöglichkeiten
- ✓ Ansprechendes Design
- ✓ Von einer Person leicht zu montieren
- ✓ Pflegeleicht und wartungsarm
- ✓ Durchdachtes System aus einer Hand
- ✓ Hochwertig, witterungsbeständig und langlebig



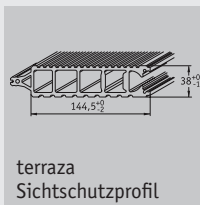
## Modernes Bauen und Planen

Das terraza Sichtschutz-System können Sie als Sichtschutz, Zaun, Carport-Verkleidung oder in anderen Bereichen einsetzen. Die einzelnen Profile werden vollflächig horizontal montiert und sind mit einer Nut-Feder-Verbindung ausgestattet. In Kombination mit einem durchdachten Zubehörsystem ermöglicht das eine schnelle und einfache Montage.

## Freie Gestaltung

Das terraza Sichtschutzprofil erlaubt Ihnen viel Freiheit in der Gestaltung. Mit variablen Längen lassen sich die Profile zu unterschiedlich breiten Zaunelementen montieren. Sehr wirkungsvoll präsentiert sich das Sichtschutz-System auch in Verbindung mit anderen Werkstoffen wie Glas, Stein oder Gabionen.

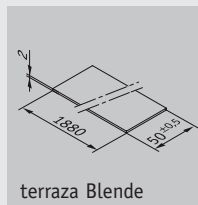
## terrazza Sichtschutzprofil und Zubehör



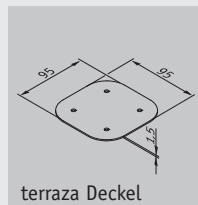
terrazza  
Sichtschutzprofil



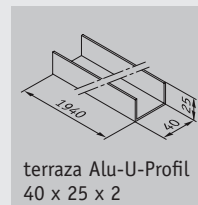
terrazza Pfosten



terrazza Blende



terrazza Deckel



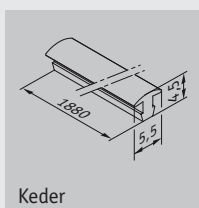
terrazza Alu-U-Profil  
40 x 25 x 2



Pfostenhalter zum  
Einbetonieren



Pfostenhalter zum  
Schrauben



Keder



Gewindestift  
M10 x 10



Zylinderblech-  
schraube 3,9 x 16

Technische Daten	terrazza Sichtschutzprofil
Max. Länge	1,8 m
Höhe	1,9 m



NEU



structura Sichtschutz-System,  
Profilseite banda, Farbe: 488 green copper;  
terrazza Terrassenkassette, Farbe: 484 marrone

# structura Sichtschutzprofil. Für mehr Privatsphäre

Sonnenbaden, spielen oder feiern – hinter dem structura Sichtschutzprofil genießen Sie Ihre Privatsphäre ganz unbeobachtet. Dieses WERZALIT Sichtschutz-System aus S2 Holz-Polymer-Werkstoff (WPC) bietet eine witterungsbeständige und langlebige Alternative zum Holzzaun.

## Ihre Vorteile auf einen Blick:

- ✓ Viele Gestaltungsmöglichkeiten
- ✓ Ansprechendes Design
- ✓ Von einer Person leicht zu montieren
- ✓ Pflegeleicht und wartungsarm
- ✓ Durchdachtes System aus einer Hand
- ✓ Hochwertig, witterungsbeständig und langlebig



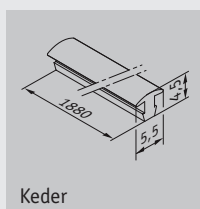
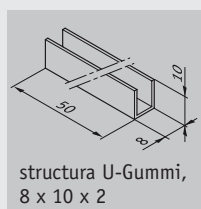
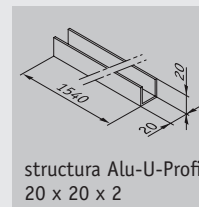
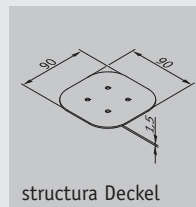
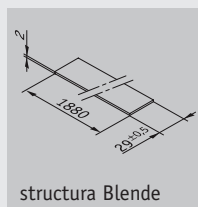
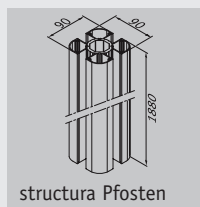
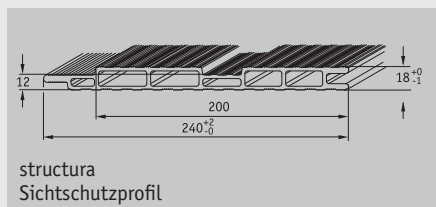
## Vielseitig und einfach: Bauen und Planen

Das structura Sichtschutzprofil ist enorm vielseitig: Es lässt sich als Sichtschutz, Zaun, Carport-Verkleidung oder in anderen Bereichen einsetzen. Die vollflächig horizontale Montage der einzelnen Profile funktioniert schnell und einfach. Dafür sorgen die Nut-Feder-Verbindung in Kombination mit einem durchdachten Zubehörsystem.

## Frei in der Gestaltung

Das structura Sichtschutzprofil bietet Ihnen große Gestaltungsfreiheit. Dank variabler Längen lassen sich die Profile zu unterschiedlich breiten Zaunelementen montieren. Auch in Verbindung mit anderen Werkstoffen wie Glas, Stein und Gabionen kommt das Sichtschutzprofil wirkungsvoll zur Geltung.

## structura Sichtschutzprofil und Zubehör



Technische Daten	structura Sichtschutzprofil
Max. Länge	1,55 m
Höhe	1,9 m





paseo Terrassenfliese, fino  
Farbe: 482 terracotta

## Reinigung und Pflege. Damit Ihre Terrasse lange Zeit schön bleibt

WERZALIT Terrassenbeläge sind durchgefärbt – witterungsbedingte Aufhellungen sind ganz natürlich. Um Ihre Terrasse lange Zeit schön und gepflegt zu erhalten, müssen Sie keinen besonderen Aufwand betreiben. Zur sicheren Beseitigung starker Verschmutzungen empfehlen wir unseren speziell entwickelten WERZALIT Terrassenreiniger.

### Regelmäßig säubern

Größere Verschmutzungen sollten zeitnah nach der Entstehung entfernt werden. Zur Vermeidung von Algen- und Bakterienwuchs empfehlen wir die sofortige Beseitigung von Schmutz und natürlichen Rückständen, mindestens jedoch einmal im Jahr.

### Mit haushaltsüblichen Mitteln

Zur Säuberung werden die WERZALIT Terrassenbeläge in Längsrichtung mit Wasser und haushaltsüblichen Reinigungsmitteln abgebürstet. Sie können dazu ein herkömmliches Haushaltsgerät verwenden. WERZALIT Terrassenbeläge lassen sich problemlos auch mit einem Hochdruckreiniger sauber halten.






entero Terrassenvollprofil,  
Profilseite brosso,  
Farbe: 484 marrone,  
im Schiffsverband verlegt



# Terrassenbeläge Farben und Oberflächen


## terrazza/terrazza bz

### Terrassenprofil, 2-seitig, fino und medio




## terrazza

### Terrassenkassette




## paseo

### Terrassenprofil, 2-seitig, fino und medio



## paseo

### Terrassenfliese, zwei Oberflächen, fino oder largo

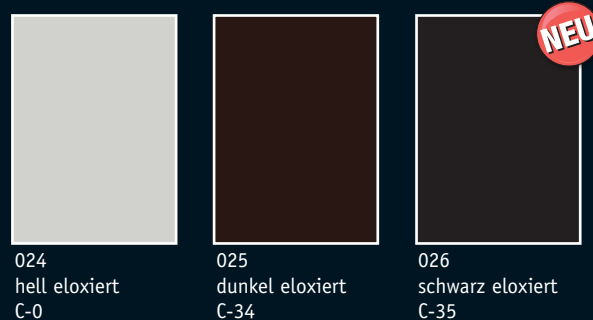


## entero/entero plus

### Terrassenvollprofil, 2-seitig, brosso und solco




### Alu-Zubehörteile



## terrazza


Sichtschutzprofil, 2-seitig, fino und medio



482  
terracotta




483  
topino



484  
marrone



485  
carbone



482  
terracotta



483  
topino



484  
marrone



485  
carbone

## structura

Sichtschutzprofil, 2-seitig, linea und banda



486  
black zinc,  
Profilseite linea



487  
silver alu,  
Profilseite linea



488  
green copper,  
Profilseite banda



489  
red copper,  
Profilseite banda